

WEGBEREITER FÜR DIE KARRIERE

METHODIK DER FOCUS-BUSINESS-LISTEN



DIE BASICS DER STUDIE

WIE LIEF DIE ERHEBUNG AB?

Mehr als 2400 Personalverantwortliche von Unternehmen und gut 3400 Kandidaten wurden für die Erhebung zwischen dem 13. November und 23. Dezember 2017 um Feedback gebeten.

WIE UNTERTEILEN SICH DIE PERSONALDIENSTLEISTER?

Die Personaldienstleister unterteilen sich in vier verschiedene Kategorien:

- **Executive Search** (spezialisiert auf Führungskräfte mit einem Jahresgehalt von mehr als 100 000 Euro, ab Seite 110)
- **Professional Search** (spezialisiert auf Fachkräfte mit einem Jahresgehalt von bis zu 100 000 Euro, ab Seite 114)
- **Vermittler von Freelancern** (spezialisiert auf Freischaffende, ab Seite 118)
- **Zeitarbeitsfirmen** und deren jeweiligen Dienstleistungen und Branchenschwerpunkte (ab Seite 120).

Headhunter und Personaldienstleister vermitteln Talente in unterschiedlichste Branchen und sind stärker denn je von Unternehmen nachgefragt. Die Top-Listen von FOCUS-Business präsentieren empfehlenswerte Berater für alle wichtigen Bereiche

DIE PERSONALVERANTWORTLICHEN

Wie erreichte Statista die Personalverantwortlichen von Unternehmen?

Die Personalverantwortlichen wurden via Xing identifiziert und erhielten eine Einladung für die Online-Umfrage. Voraussetzung zur Teilnahme war, dass sie in den vergangenen drei Jahren relevante Erfahrungen mit Personaldienstleistern gesammelt hatten.

Welche Fragen beantworteten sie?

Die Teilnehmer konnten bis zu zehn ihnen bekannte Personaldienstleister je Kategorie auflisten. Basis war eine hinterlegte Longlist mit rund 2000 Personaldienstleistern. Auch freie Nennungen waren möglich. Die genannten Unternehmen wurden sodann in verschiedenen Kategorien bewertet.

Was sollten die Teilnehmer beurteilen?

- Qualität und Auswahl der angebotenen Kandidatenprofile
- Servicequalität (Abwicklung, Kommunikation, Prozesse)
- Preis-Leistungs-Verhältnis
- Vermittlungsgeschwindigkeit (Dauer von der Beauftragung des Personaldienstleiters bis zur Vorlage passender Kandidatenprofile)



AUSGEZEICHNET

Bereits zum fünften Mal führte FOCUS-Business gemeinsam mit den Statistikexperten von Statista die Studie durch. Alle Top-Personaldienstleister der FOCUS-Listen erhalten die Auszeichnung „**Top Personaldienstleister 2018**“. Sie sind berechtigt, das zugehörige Siegel zu erwerben.

DIE KANDIDATEN

Wie verlief die Befragung der Kandidaten?

Auch diese konnten, via Online-Panel angesprochen, bis zu zehn Personaldienstleister nennen und beurteilen. Die Kandidaten mussten in den vergangenen drei Jahren relevante Personaldienstleistungen in Anspruch genommen haben.

Welche Leistungen wurden beurteilt?

- Qualität und Auswahl der angebotenen Positionen
- Absprache und Kommunikation während und nach der Vermittlungsaktion
- Servicequalität im Vermittlungsprozess (z. B. Betreuung im Bewerbungsprozess, Beratung, Vorbereitung auf Gespräche)

DIE EXTRAS

Welche Informationen finden sich zusätzlich in den Top-Listen?

FOCUS-Business zeigt in den Listen, auf welche Branche der jeweilige Anbieter spezialisiert ist oder ob er als Generalist arbeitet. Ferner werden der Hauptsitz in Deutschland, die Anzahl der deutschen und internationalen Standorte sowie die Anzahl der Berater in den Listen genannt. Auch zusätzliche Service-Angebote eines Personaldienstleisters finden sich in der Aufstellung.

WELCHE KRITERIEN WURDEN BEI DER AUSWERTUNG BERÜCKSICHTIGT?

In die Auswertung flossen die Häufigkeit der Nennung sowie die Beurteilungen in den diversen Bewertungsbereichen ein. Unternehmen, die eine Mindestanzahl an

Nennungen, eine Mindestnote über alle Bewertungsbereiche sowie einen Mindestanteil an Weiterempfehlungen erzielten, wurden als Top-Personaldienstleister 2018 ausgezeichnet.




FRAGER UND BEFRAGTE

WER FÜHRTE DIE STUDIE DURCH?

Das Hamburger Institut Statista ermittelte exklusiv für FOCUS-Business Deutschlands beste Personaldienstleister 2018. Neben seinen Recherche-Services betreibt das Unternehmen das Datenportal [statista.com](https://www.statista.com) mit Zugriff auf mehr als 22 500 Quellen und gut eine Million Statistiken.

WER DURFTE AN DER STUDIE TEILNEHMEN?

Die Listen für **Executive Search, Professional Search, Zeitarbeit und Freelancer-Vermittlung** basieren auf Befragungen von Personalverantwortlichen von Unternehmen, die in den vergangenen drei Jahren Erfahrungen mit Dienstleistern gesammelt hatten. Ferner nahmen Kandidaten teil, die von Personaldienstleistern vermittelt wurden oder im Rahmen von Zeitarbeit bei ihnen angestellt waren.



EXECUTIVE SEARCH

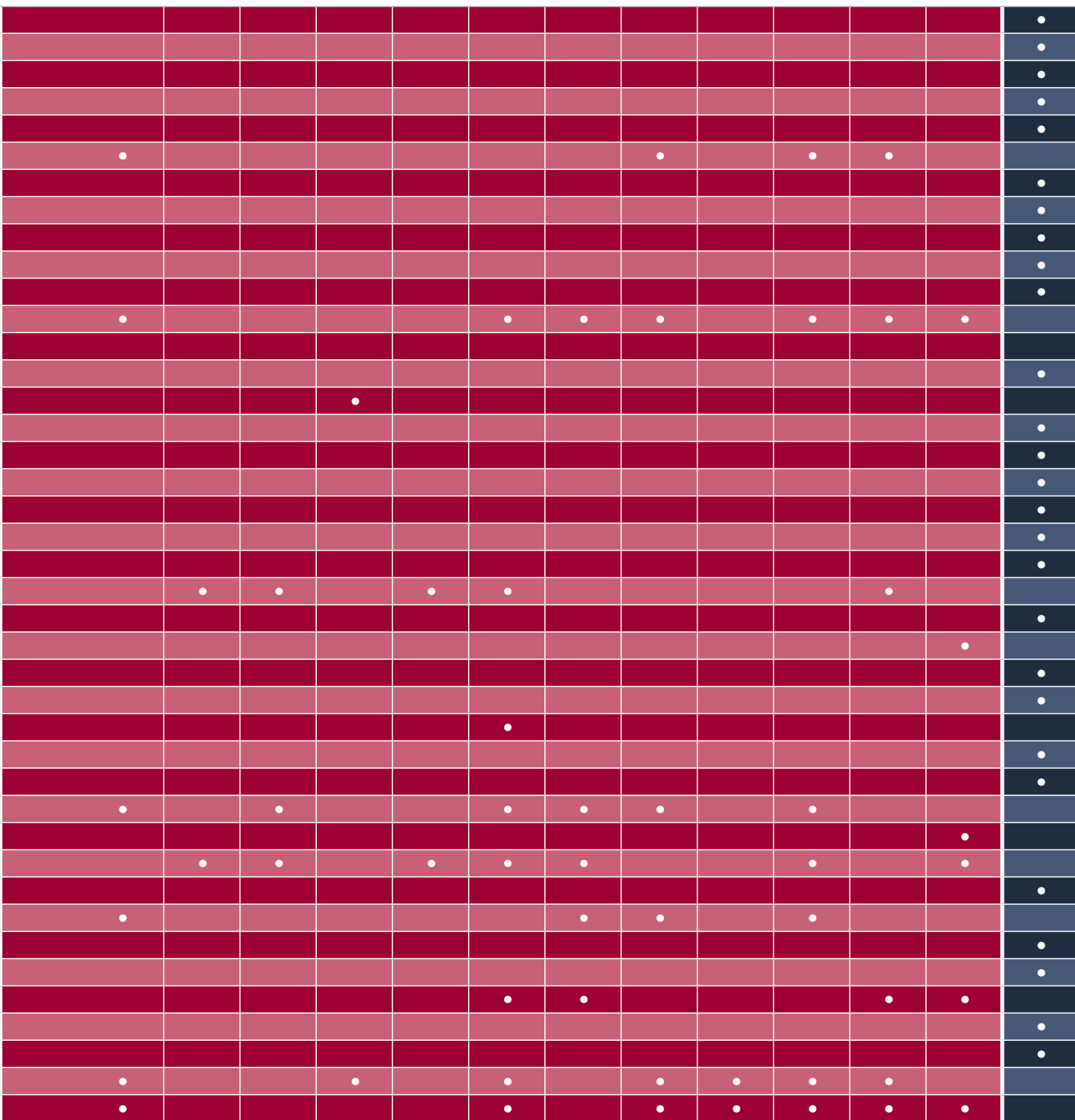
Unternehmen (nach Häufigkeit der Nennungen)	Präsenz						sonstige Services				
	Hauptsitz in Deutschland	Anzahl deutsche Standorte	internationale Präsenz ¹	Anzahl internationale Standorte	Besetzung von Aufsichtsräten und Beiräten	Management-Development	HR-Consulting	Coaching	Outplacement	Diagnostik	
Kienbaum	Köln	11	E/K	22/8	105	•	•	•	•	•	•
Egon Zehnder	Berlin	6	E	63	63	•	•	•	•	•	•
Heidrick & Struggles	München	4	E	49	22	•	•	•	•	•	•
Korn Ferry	Frankfurt/Main	4	E	90	16	•	•	•	•	•	•
Spencer Stuart	Frankfurt/Main	3	E	54	22	•	•	•	•	•	•
Division One	Stuttgart	1	K	50	11	•	•	•	•	•	•
Heads! Executive Consultancy	München	3	K	10	24	•	•	•	•	•	•
Heiden Associates	Berlin	4	–	–	6	•	•	•	•	•	•
Russell Reynolds Associates	Frankfurt/Main	3	E	45	25	•	•	•	•	•	•
Odgers Berndtson	Frankfurt/Main	2	E	56	26	•	•	•	•	•	•
Reeg & Nasharty	Esslingen am Neckar	1	K	1	2	•	•	•	•	•	•
Kathexis Executive Advice	Stuttgart	1	E/K	1/7	6	•	•	•	•	•	•
rh – Robert Half Deutschland	Frankfurt/Main	11	E	325	k. A.	•	•	•	•	•	•
Stanton Chase International	Bad Homburg	3	E	72	50	•	•	•	•	•	•
Lippert Personalberatung Executive Search Consultants	Oberhausen	1	–	–	6	•	•	•	•	•	•
Baumann Unternehmensberatung	Frankfurt/Main	1	–	–	40	•	•	•	•	•	•
Hager Unternehmensberatung	Frankfurt/Main	2	E/K	1/41	70	•	•	•	•	•	•
Mercuri Urval	Wiesbaden	6	E	44	73	•	•	•	•	•	•
HAPEKO Hanseatisches Personalkontor	Hamburg	24	E	1	65	•	•	•	•	•	•
Rochus Mummert Executive Consultants	München	6	K	10	30	•	•	•	•	•	•
Dr. Heimeier & Partner	Stuttgart	3	K	25	15	•	•	•	•	•	•
Apriori	Frankfurt/Main	2	–	–	k. A.	•	•	•	•	•	•
PERM4	Berlin	1	–	–	160	•	•	•	•	•	•
haystax Executive Recruitment	München	4	E/K	1/1	6	•	•	•	•	•	•
Signium International	Köln	5	E	45	14	•	•	•	•	•	•
Topos Personalberatung	Hamburg	6	K	60	21	•	•	•	•	•	•
PrimePeople	Stuttgart	6	E/K	2/1	12	•	•	•	•	•	•
Boyden	Frankfurt/Main	4	E/K	65/65	25	•	•	•	•	•	•
LAB & Company	München	2	K	45	19	•	•	•	•	•	•
concliat	Stuttgart	5	K	15	8	•	•	•	•	•	•
Konen & Lorenzen	Düsseldorf	2	E	3	27	•	•	•	•	•	•
Civitas International	München	3	E	4	8	•	•	•	•	•	•
TRANSEARCH International Deutschland	Stuttgart	6	E/K	1/55	13	•	•	•	•	•	•
von Rundstedt Executive Search	Düsseldorf	12	E/K	3/24	5	•	•	•	•	•	•
Deiningering Consulting	Frankfurt/Main	4	E	10	25	•	•	•	•	•	•
ifp Personalberatung Managementdiagnostik	Köln	1	K	30	12	•	•	•	•	•	•
i-Potentials	Berlin	1	–	–	12	•	•	•	•	•	•
Delta Management Consultants	Düsseldorf	4	K	30	11	•	•	•	•	•	•
Huxley Associates	Frankfurt/Main	2	E	32	50	•	•	•	•	•	•
Dr. Maier + Partner Executive Search	Stuttgart	1	K	20	8	•	•	•	•	•	•
Schlagheck Radtke Oldiges	Düsseldorf	3	K	60	9	•	•	•	•	•	•

1) E = eigene Standorte, K = Kooperationsnetzwerk;

2) hier nur bis zu max. sieben Schwerpunktbereichen je Unternehmen genannt

Schwerpunktbranchen²

Automotive/sonst. Fahrzeugbau/Luftfahrt/Transport	Banken/Versicherungen/Finanzdienstleistungen	Chemie/Pharma	Energie/Umwelt	Health-Care/Life-Science	IT/TIMES/Elektronik	Konsumgüter/Handel	Maschinen-/Anlagenbau	Infrastruktur/Bau/Immobilien	Industrie/sonstige Güter	Technologie	Professional Services/Dienstleistungen	Generalist ³
---	--	---------------	----------------	--------------------------	---------------------	--------------------	-----------------------	------------------------------	--------------------------	-------------	--	-------------------------



Quelle: Statista

EXECUTIVE SEARCH

Unternehmen (nach Häufigkeit der Nennungen)

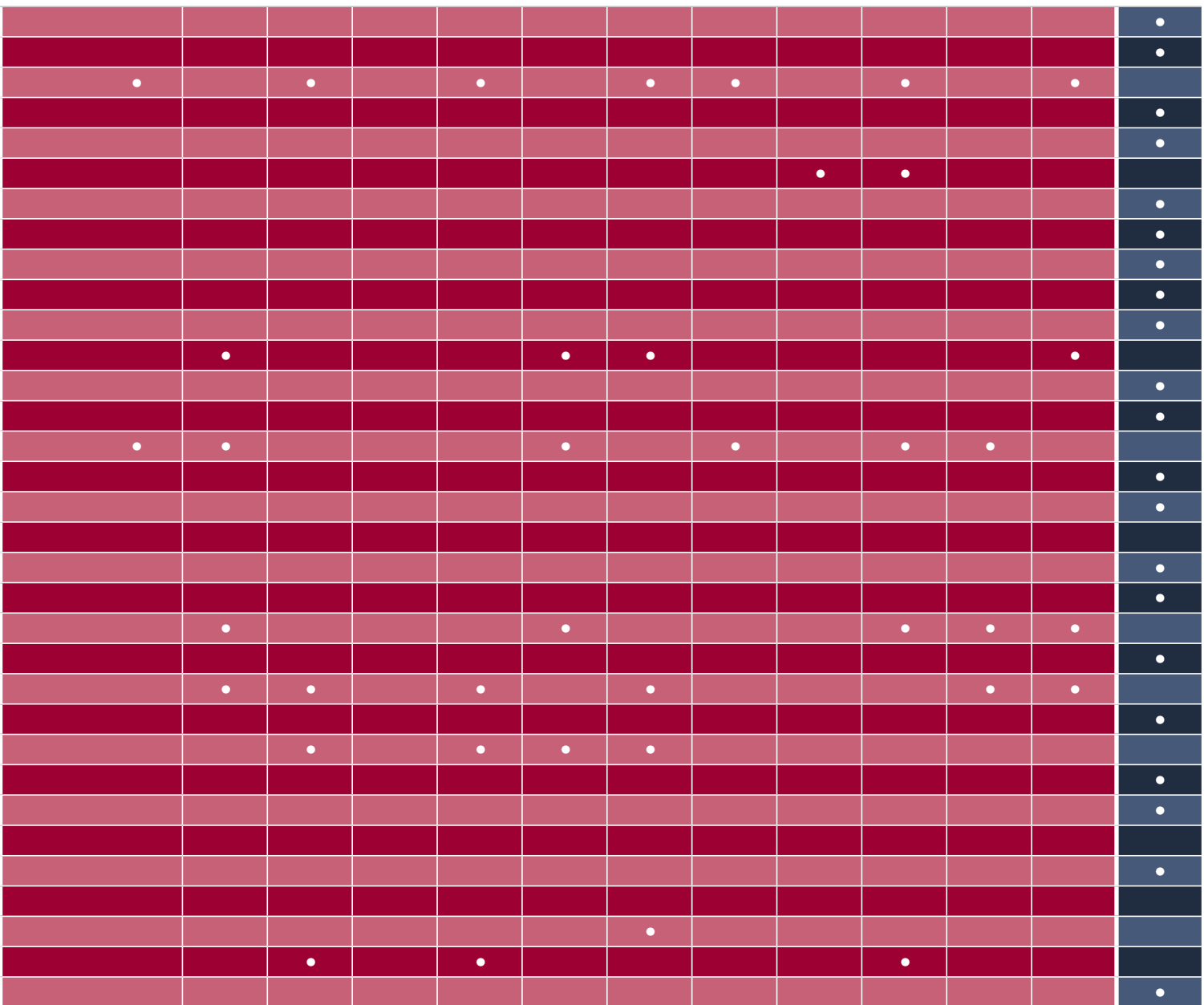
		Präsenz				sonstige Services					
		Hauptsitz in Deutschland	Anzahl deutsche Standorte	internationale Präsenz ¹	Anzahl internationale Standorte	Besetzung von Aufsichtsräten und Beiräten	Management-Development	HR-Consulting	Coaching	Outplacement	Diagnostik
EO Deutschland	Köln	15	E	9	21				•		•
Progressive	Frankfurt/Main	5	E	32	230		•				
Amrop Germany	Berlin	4	K	71	4	•		•			•
Goodstep Consulting	Oberhausen	1	–	–	8	•	•	•	•	•	•
MSU Consulting	Bad Homburg	1	–	–	15	•					•
Zimmerschied & Kollegen	Wetzlar	1	–	–	5						•
Antal International	Frankfurt/Main	16	E/K	115	k. A.			•			
Eric Salmon & Partners	Frankfurt/Main	1	E/K	8	13	•	•	•	•		•
Liebich & Partner	Baden-Baden	1	K	–	25	•	•	•	•	•	•
Dr. Weick Executive Search	Titisee-Neustadt	1	–	–	2	•				•	•
Executive Services Group	Karlsruhe	7	–	–	15		•		•		•
hbkPartner	Hamburg	1	–	–	3		•	•			
IT-Personalberatung Dr. Dienst & Wenzel	Stuttgart	1	E/K	10	12		•	•	•		•
Knaisch Consulting	Karlsruhe/Ettlingen	1	–	–	5	•		•	•		•
Capera	Kassel	8	–	–	18		•		•	•	•
D-Level	Hamburg	3	–	–	9	•	•	•			
Pawlik Consultants	Hamburg	4	E	4	67	•	•	•	•	•	•
PMC International	Neu-Isenburg	5	K	55	17	•			•		
Siebenlist, Grey & Partner	Düsseldorf	1	K	–	5		•	•	•		•
Herbold Fischer Associates	Frankfurt/Main	1	K	21	6	•					
IT Recruits	Köln	2	K	1	10		•	•	•		•
Mentis Consulting	Nürnberg	3	–	–	20		•		•		•
Milbrandt & Partner	München	2	–	–	3	•			•	•	
Perit Consulting	München	7	E	2	22		•	•	•		•
HiTec Consult	Bad Nauheim	3	E	1	4		•	•	•	•	•
Pape Consulting	München	9	K	9	14	•	•	•	•	•	•
Weiser, Kuck & Comp.	Neuss	1	K	7	8	•					•
Kilpatrick International	München	1	E/K	14	7	•	•	•	•		•
AIMS international	Neuss	5	E/K	1/90	16	•	•		•		•
CareerTeam	Hamburg	2	E	3	30	•	•				
SRI Germany	München	1	E	8	12		•				
Mediatum	Heidelberg	2	E	4	9	•	•	•	•		•
personal total / Senator	München	44	K	8	101		•	•	•	•	•

1) E = eigene Standorte, K = Kooperationsnetzwerk;

2) hier nur bis zu max. sieben Schwerpunktbereichen je Unternehmen genannt

Schwerpunktbranchen²

Automotive/sonst. Fahrzeugbau/Luftfahrt/Transport	Banken/Versicherungen/Finanzdienstleistungen	Chemie/Pharma	Energie/Umwelt	Health-Care/Life-Science	IT/TIMES/Elektronik	Konsumgüter/Handel	Maschinen-/Anlagenbau	Infrastruktur/Bau/Immobilien	Industrie/sonstige Güter	Technologie	Professional Services/Dienstleistungen	Generalist ³
---	--	---------------	----------------	--------------------------	---------------------	--------------------	-----------------------	------------------------------	--------------------------	-------------	--	-------------------------



Quelle: Statista

PROFESSIONAL SEARCH

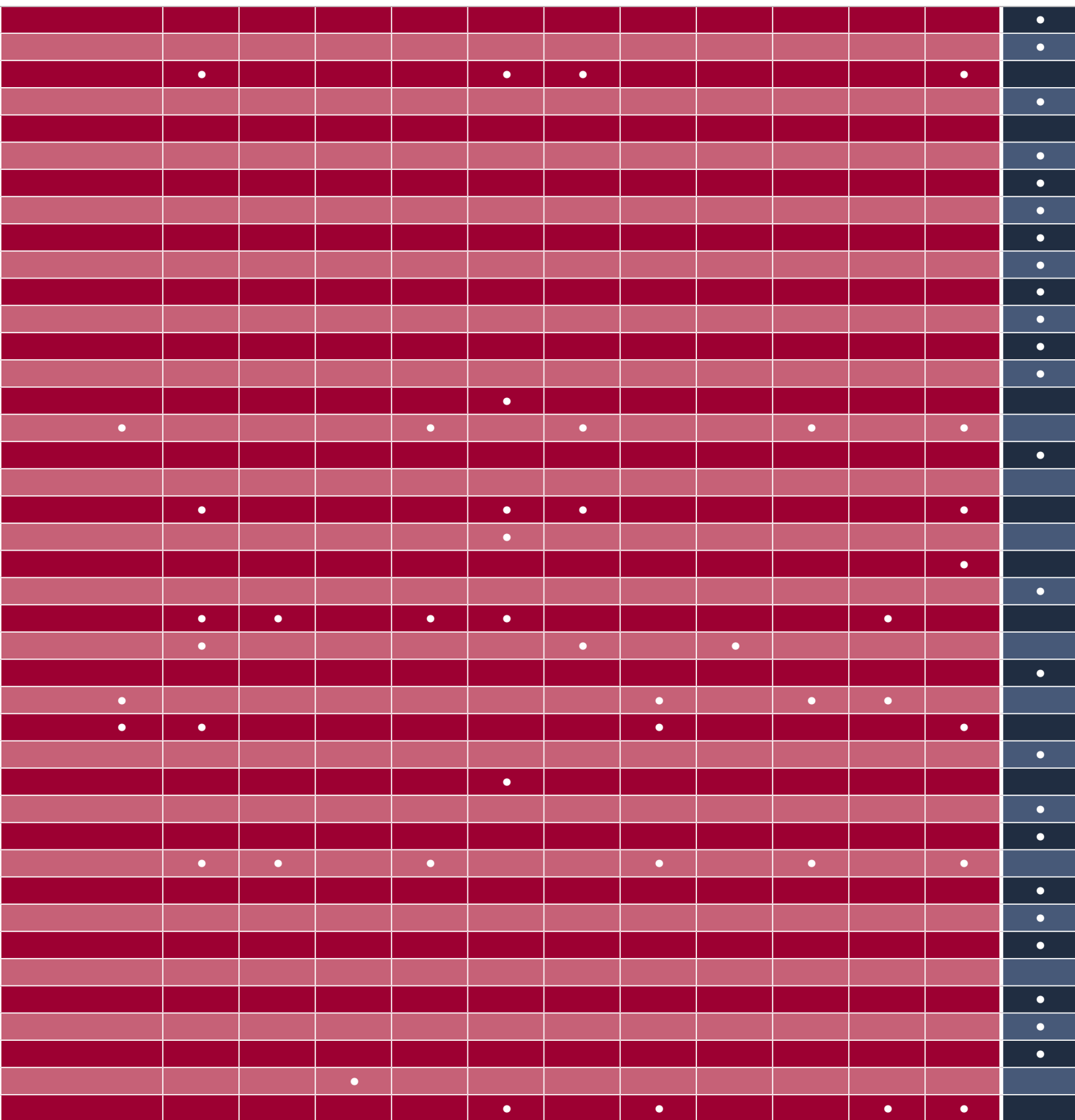
Unternehmen (nach Häufigkeit der Nennungen)	Präsenz					sonstige Services					
	Hauptsitz in Deutschland	Anzahl deutsche Standorte	Internationale Präsenz ¹	Anzahl internationale Standorte	Besetzung von Aufsichtsräten und Beiräten	Management-Development	HR-Consulting	Coaching	Outplacement	Diagnostik	
Hays	Mannheim	21	E	230	1300			•			
Randstad Gruppe	Eschborn	300	E/K	> 3900	k. A.				•		
Amadeus Fire	Frankfurt/Main	19	–	–	2644				•		
Adecco	Düsseldorf	130	E	5100	k. A.						
rh – Robert Half Deutschland	Frankfurt/Main	11	E	325	k. A.						
Manpower	Eschborn	71	E	2640	k. A.	k.A.	k.A.	k.A.	k.A.	k.A.	
Kienbaum	Köln	11	E/K	22/8	105	•	•	•	•	•	
Computer Futures	Frankfurt/Main	6	E	32	260			•			
Persona Service	Lüdenscheid	200	E	3	k. A.	•		•			
Hapeko HR Executive Consultants	Hamburg	24	E	1	65	•	•		•	•	
GULP	Köln	16	E	1	150			•			
ISO Recruiting Consultants	Nürnberg	2	K	3	13		•		•		
Page Personnel	Düsseldorf	5	E	140	140						
Progressive	Frankfurt/Main	5	E	32	230		•				
PrimePeople	Stuttgart	6	E/K	2/1	12	•	•		•	•	
Avantgarde Experts	München	4	–	–	80		•	•			
PERM4	Berlin	1	–	–	160	•					
ZAG Personal & Perspektiven	Hannover	116	E	1	k. A.						
Passion for People	Stuttgart	9	E	1	21		•	•	•		
Ratbacher	Stuttgart	1	E	2	42						
Konen & Lorenzen	Düsseldorf	2	E	3	27						
Mercuri Urval	Wiesbaden	6	E	44	73	•	•	•	•	•	
Apriori	Frankfurt/Main	2	–	–	k. A.		•				
Bankpower	Frankfurt/Main	10	–	–	k. A.	k.A.	k.A.	k.A.	k.A.	k.A.	
Unique Personalservice	München	80	K	726	10						
Division One	Stuttgart	1	K	50	11	•		•	•	•	
Orizon	Augsburg	80	K	500	10			•	•	•	
Hager Unternehmensberatung	Frankfurt/Main	2	E/K	1/41	70	•	•	•	•	•	
Frank Recruitment Group	Berlin	1	E	8	k. A.						
Baumann Unternehmensberatung	Frankfurt/Main	1	–	–	40	•	•	•	•	•	
Job AG Personaldienstleistungen	Fulda	69	–	–	3			•	•	•	
Kelly Services	Hamburg	8	–	–	30						
Topos Personalberatung	Hamburg	6	K	60	21	•	•			•	
Hofmann Personal	Nürnberg	91	E	38	k. A.			•	•	•	
Poolia Deutschland	Düsseldorf	8	E	13	50						
Trenkwalder	München	33	E	200	k. A.		•	•	•	•	
Vesterling	München	3	E	2	17	•	•	•	•	•	
Academic Work	München	3	E/K	18/7	85			•		•	
Huxley Associates	Frankfurt/Main	2	E	32	50			•			
Lippert Personalberatung Executive Search Consultants	Oberhausen	1	–	–	6	•		•	•	•	
3p Personalmanagement	München	2	–	–	2	•	•	•		•	

1 | E = eigene Standorte, K = Kooperationsnetzwerk;

2 | hier nur bis zu max. sieben Schwerpunktbereichen je Unternehmen genannt

Schwerpunktbranchen²

Automotive/sonst. Fahrzeugbau/Luftfahrt/Transport	Banken/Versicherungen/Finanzdienstleistungen	Chemie/Pharma	Energie/Umwelt	Health-Care/Life-Science	IT/TIMES/Elektronik	Konsumgüter/Handel	Maschinen-/Anlagenbau	Infrastruktur/Bau/Immobilien	Industrie/sonstige Güter	Technologie	Professional Services/Dienstleistungen	Generalist ³
---	--	---------------	----------------	--------------------------	---------------------	--------------------	-----------------------	------------------------------	--------------------------	-------------	--	-------------------------



Quelle: Statista

PROFESSIONAL SEARCH

Unternehmen
(nach Häufigkeit der Nennungen)

	Präsenz					sonstige Services					
	Hauptsitz in Deutschland	Anzahl deutsche Standorte	internationale Präsenz	Anzahl internationale Standorte	Besetzung von Aufsichtsräten und Beiräten	Management-Development	HR-Consulting	Coaching	Outplacement	Diagnostik	
Arbeit und Mehr	Hamburg	2	–	–	15			•		•	
von Rundstedt Executive Search	Düsseldorf	12	E/K	3/24	5	•					
Dr. Heimeier & Partner	Stuttgart	3	K	25	15	•			•	•	
Experis	Eschborn	9	E/K	3300	k. A.	k.A.	k.A.	k.A.	k.A.	k.A.	
IT-Personalberatung Dr. Dienst & Wenzel	Stuttgart	1	E/K	10	12		•	•	•	•	
Absolut PersonalManagement	München	5	K	2	50	•	•	•	•	•	
Addcon	Bad Nauheim	1	–	–	1		•	•	•	•	
AfA	Bremen	8	–	–	20			•	•	•	
Connor Black Consulting	Hamburg	2	E/K	1	k. A.	k.A.	k.A.	k.A.	k.A.	k.A.	
Futurestep	Frankfurt/Main	4	E	90	10						
personal total/Senator	München	44	K	8	101		•	•	•	•	
Real	Frankfurt/Main	1	E	32	50			•			
Tempton Group	Essen	80	E	1	20						
Zimmerschied & Kollegen	Wetzlar	1	–	–	5					•	
conciat	Stuttgart	5	K	15	8			•	•	•	
Schlagheck Radtke Oldiges	Düsseldorf	3	K	60	9			•		•	
Baumann & Cie.	Esslingen am Neckar	2	–	–	6			•			
321 Job Arbeitsvermittlung	Dortmund	1	–	–	k. A.	k.A.	k.A.	k.A.	k.A.	k.A.	
Cobalt Recruitment	Berlin	6	E	14	70						
Vires Conferre	Berlin	2	–	–	25	•		•	•	•	
Abacus Experten	Frankenthal (Pfalz)	5	–	–	2			•			
Delphi HR-Consulting	Hamburg	2	–	–	10			•	•	•	
Die Jobmacher	Kiel	25	–	–	25			•			
duerenhoff	Stuttgart	1	–	–	17						
Expertum	Hamburg	42	E	1	30			•		•	
Headmatch	Berlin	2	–	–	16		•		•	•	
Buhl	Augsburg	54	–	–	k. A.						
nexpera	Heidelberg	5	–	–	20					•	
Rochus Mummert Executive Consultants	München	6	K	10	30	•	•			•	
MINT Solutions	München	2	–	–	17		•			•	
PMC International	Neu-Isenburg	5	K	55	17	•		•			
Synergie	Karlsruhe	35	K	600	30					•	
Antal International	Frankfurt/Main	16	E/K	115	k. A.			•			
Badenoch & Clark	Düsseldorf	4	–	–	k. A.		•	•	•	•	
i-Potentials	Berlin	1	–	–	12	•	•	•			
LOGISTIC PEOPLE Deutschland	Hamburg	10	E/K	3	35			•	•		
BRENNER-TEKATH Personalberatung	Recklinghausen	1	–	–	8	•				•	
Pluss Personalmanagement	Hamburg	40	–	–	150		•	•	•		
Sales Experts Germany SEG	Berlin	1	–	–	20						
Tempo-Team	Offenbach am Main	36	E	49	200	k.A.		•			
Westhouse Consulting	Garching bei München	5	E/K	8/1	k.A.		•	•	•	•	

1 | E = eigene Standorte, K = Kooperationsnetzwerk;

2 | hier nur bis zu max. sieben Schwerpunktbereichen je Unternehmen genannt

FREELANCER-VERMITTLER

Unternehmen
(nach Häufigkeit der Nennungen)

	Präsenz					sonstige Services				
	Hauptsitz in Deutschland	Anzahl deutsche Standorte	Internationale Präsenz ¹	Anzahl internationale Standorte	Größe des Kandidatenpools	selbstständige Suche im Kandidatenpool	Managed Service Providing (MSP)	Onsite-Management	Portalösungen/Software-Angebote	Master-Vendor
Hays	Mannheim	21	E	230	400 000		•	•		•
GULP	München	5	E	1	90 000	•	•	•	•	•
Ferchau Engineering	Gummersbach	100	E	14	35 000	•	•	•	•	•
Computer Futures	Frankfurt/Main	6	E	32	k. A.	•	•			•
Michael Page	Düsseldorf	6	E	140	k. A.		•			
rh – Robert Half Deutschland	Frankfurt/Main	11	E	325	k. A.					
Progressive	Frankfurt/Main	5	E	32	k. A.	•	•			•
DIS	Düsseldorf	138	–	–	k. A.		•	•	•	•
Etengo	Mannheim	1	–	–	32 000		•			•
Krongaard	Hamburg	4	–	–	23 000					
ISO Recruiting Consultants	Nürnberg	2	K	3	80 000	•		•		•
Huxley Associates	Frankfurt/Main	2	E	32	k. A.	•	•			•
Avantgarde Experts	München	4	–	–	25 000	•	•	•		•
Westhouse Consulting	Garching bei München	5	E/K	8/1	63 000		•	•	•	•
Amadeus Fire	Frankfurt/Main	19	–	–	k. A.	k.A.	k.A.	k.A.	k.A.	k.A.
Management Angels	Hamburg	4	E/K	2	1500					
Atreus	München	1	–	–	10 000					
Questax	Heidelberg	3	E/K	1/1	75 000		•	•		
Brunel	Bremen	45	E	5	k. A.					
Top Itservices	Unterhaching	11	E	2	95 000		•		•	
Rosa Experts	Mainhausen	2	K	1	20 000					
TriFinance	Düsseldorf	3	E	6	k. A.					
Future Consulting	Frankfurt/Main	1	–	–	83 416	•	•	•		•
Contractor Consulting	München	2	–	–	109 000		•			•
Cegeka Deutschland	München	6	E	13	25 000	•	•	•	•	•
Centomo Recruitment & Interim	Stuttgart	1	–	–	20 000		•	•		•
Harvey Nash	Düsseldorf	5	E	40	50 000		•	•	•	•
Red SAP Solutions	Köln	3	E	4	9656					•
interim Group	Berlin	4	K	6	105 000		•	•	•	•
people4project	München	1	–	–	30 000	•	•	•	•	•
Experis	Eschborn	9	E/K	3300	30 000					
Allgeier Experts	Wiesbaden	18	E/K	3	1000	•	•		•	
adegna	Stuttgart	2	E/K	1	4000		•	•		•
Designerdock	Berlin	6	E	2	35 000		•			
HR-Consultants	München	1	–	–	1000					
IRS International Recruitment Services	Frankfurt/Main	1	E	4	400 000					
Personality	Stuttgart	2	–	–	32 000					

¹ E = eigene Standorte, K = Kooperationsnetzwerk;
k. A. = keine Angaben

ZEITARBEIT

INSGESAMT 77 ZEITARBEITS-UNTERNEHMEN schafften es in die Top-Liste 2018. Die Tabelle führt auch ihre jeweiligen Services und Branchen-Schwerpunkte auf

Unternehmen (nach Häufigkeit der Nennungen)	Präsenz					sonstige Services					Bereiche ²			
	Hauptsitz in Deutschland	Anzahl deutsche Standorte	internationale Präsenz ¹	Anzahl internationale Standorte	Anzahl Zeitarbeitnehmer	Outsourcing	Outplacement	Onsite-Management	Projektmanagement	Master-Vendor	Office/Finance	Engineering	Gastronomie/Hotellerie/ Tourismus	Medical/Care
Randstad Gruppe	Eschborn	300	E/K	> 3900	60 000	•	•	•	•	•	•	•	•	•
Manpower	Eschborn	71	E	2640	k. A.		•		•		•	•	•	•
Adecco	Düsseldorf	130	E	5100	200 000	•	•	•	•	•	•	•	•	•
Persona Service	Lüdenscheid	200	E	3	10 000	•		•			•	•	•	•
DIS	Düsseldorf	138	-	-	k. A.	•		•	•	•	•	•	•	•
Amadeus Fire	Frankfurt/Main	19	-	-	k. A.				•		•	•		
Hays	Düsseldorf	21	E	230	100 000	•		•	•		•	•		
ZAG Personal & Perspektiven	Hannover	116	E	1	10 000			•	•	•				
rh – Robert Half Deutschland	Frankfurt/Main	11	E	325	k. A.						•			
Hofmann Personal	Nürnberg	91	E	38	k. A.	•	•	•	•	•	•	•		
Orizon	Augsburg	80	K	500	35 000	•	•	•	•	•	•	•		•
Brunel	Bremen	45	E	5	23 000	•			•	•		•		
Unique Personalservice	München	80	K	726	8000	•		•	•	•	•		•	•
Arwa Personaldienstleistungen	Nieder-Olm	91	-	-	4300	•		•		•		•	•	•
Dekra Arbeit	Stuttgart	120	E	30	17 000	•	•	•	•	•				
TimePartner Group	Hamburg	141	-	-	10 297			•		•	•	•	•	•
Piening Personal	Bielefeld	75	-	-	k. A.	•	•	•	•	•				
Tempton Group	Essen	80	E	1	10 000	•		•		•	•	•	•	•
GULP	Köln	16	E	1	35 700	•		•	•	•	•	•		
Job AG Personaldienstleistungen	Fulda	69	-	-	12 400	•	•	•	•	•	•	•		•
Pro Personal	Herford	10	-	-	k. A.	•		•			•	•		•
Studitemps	Köln	19	-	-	90 000			•		•		•		
Tempo-Team	Offenbach/Main	36	E	49	2300	•		•	•	•	•	•	•	•
Page Personnel	Düsseldorf	5	E	140	k. A.					•	•	•		
Arbeit und Mehr	Hamburg	2	-	-	400						•			
Office People Personalmanagement	Beckum	90	-	-	k. A.			•		•				
Plus Personalmanagement	Hamburg	40	-	-	20 300	•		•	•		•			•
Bankpower	Frankfurt/Main	10	-	-	20 000	•		•	•	•	•			
Iperdi	Weinheim	57	-	-	3500			•		•	•	•	•	•
Accurat	Bernau b. Berlin	43	E	2	ca. 4000	•		•	•		•	•	•	•
GVO Personal	Osnabrück	20	E	2	k. A.							•		
Poolia Deutschland	Düsseldorf	8	E	13	5000			•		•	•			
AB Zeitpersonal	Oberhausen	43	-	-	k. A.	•		•			•	•	•	•
Kelly Services	Hamburg	8	-	-	53 000	•		•	•	•	•			
Runtime	Bremen	40	K	12	27 400	•		•	•	•				
Avantgarde Experts	München	4	-	-	135 000	•		•		•				

Unternehmen (nach Häufigkeit der Nennungen)	Hauptsitz in Deutschland	Präsenz				sonstige Services					Bereiche ²			
		Anzahl deutsche Standorte	internationale Standorte	Anzahl internationale Präsenz ¹	Anzahl internationale Standorte	Outsourcing	Outplacement	Onsite-Management	Projektmanagement	Master-Vendor	Office/Finance	Engineering	Gastronomie/Hotellerie/	Tourismus

Tina Voß	Hannover	1	-	-	400		•	•	•	•	•				
Trenkwalder	München	33	E	200	k. A.	•	•	•	•	•					
Gess Group	D.dorf/Ingolstadt	48	E/K	2/1	270 000	•	•	•	•	•	•	•			
Synergie	Karlsruhe	35	K	600	10 000			•		•					
Buhl	Augsburg	54	-	-	3500								•		
Diwa Personalservice	München	19	E	5	k. A.	•	•	•	•	•	•	•	•	•	•
Job@ctive	Leverkusen	6	-	-	ca. 400			•		•					•
Zaquensis	Aachen	46	-	-	ca. 4600			•		•			•	•	•
Rehbach Gruppe	Schwelm	18	-	-	1600		•	•	•	•			•	•	•
Argo Personal	Hamburg	20	-	-	k. A.			•					•	•	•
Tremonia	Köln	35	-	-	2000			•		•					•
Lorenz Personal	Nürnberg	2	-	-	700	•	•	•	•	•					
Partner Personaldienste	Bremen	60	-	-	4000	•	•	•	•	•			•		
Start Zeitarbeit NRW	Duisburg	28	-	-	k. A.										
abakus Personal	Fulda	14	K	1	12 660	•		•	•	•			•	•	•
Actief Group	Karlsruhe	45	-	-	3500			•		•			•	•	•
Meteor Personaldienste	Köln	19	-	-	6000	•		•		•			•		
procedo by gps	München	30	E/K	1/1	1800	•	•	•		•					
Academic Work	München	3	E/K	18/7	300										
Impact Group	Mannheim	17	-	-	1200	•	•	•	•	•					
Schwaben Personal	Göppingen	9	-	-	2300			•		•			•	•	
Teilzeit Thiele	Minden	20	-	-	>3000			•					•	•	•
Absolut PersonalManagement	München	5	K	2	1000	•	•	•	•				•		•
Expertum	Hamburg	42	E	1	k. A.		•	•		•			•	•	
Kötter Personal Service	Essen	55	-	-	k. A.	•	•	•	•	•			•	•	•
Pro Personaldienstleistungen	Leer	1	-	-	k. A.	k. A.	k. A.	k. A.	k. A.	k. A.	k. A.	k. A.	k. A.	k. A.	k. A.
Akzent Personaldienstleistungen	Berlin	17	-	-	>1000			•					•	•	•
Select	Bruchsal	9	-	-	k. A.			•		•					•
TimeConsult	Frankfurt/Main	1	-	-	k. A.								•		
Aktiv Personal-Service	Berlin	26	-	-	>2000					•			•	•	•
Amicus	Oberusel	7	-	-	813	k. A.	k. A.	k. A.	k. A.	k. A.			•	•	
Epos Personaldienstleistungen	Düsseldorf	9	E/K	8	k. A.		•		•				•	•	•
Mondi – DIE Personalagentur	Esslingen/Neckar	18	K	4	1200			•	•	•			•	•	
Persona Data Euro Service	Betzdorf	11	-	-	k. A.			•		•			•	•	
univativ	Darmstadt	14	E	1	>1200	k. A.	k. A.	k. A.	k. A.	k. A.			•	•	•
Euregio	Bocholt	12	-	-	1980	k. A.	k. A.	k. A.	k. A.	k. A.	k. A.	k. A.	k. A.	k. A.	k. A.
Lehmann Personalmanagement	München	3	-	-	k. A.			•		•			•	•	•
Walter-Fach-Kraft	Fulda	25	E	2	200	•	•	•		•			•	•	•
Agilitas Personaldienstleistung	Pforzheim	3	-	-	500			•	•	•			•	•	
Experts & Talents	Essen	18	-	-	20 000		•	•	•	•			•	•	•
Quip	Baesweiler	7	-	-	k. A.			•					•	•	•

Quelle: Statista